




ČÁST D.1.100



VÝŠKOVÝ SYSTÉM Bpv

SOUŘADNICOVÝ SYSTÉM S-JTSK


<i>Investor:</i>  © ŘSD ČR	ŘEDITELSTVÍ SILNIC A DÁLNIC ČR Na Pankráci 546/56, 140 00 Praha 4	<i>Objednatel:</i>  © ŘSD ČR	ŘSD ČR, Správa Plzeň Hřimalého 2464/37, 320 25 Plzeň
--	--	---	---

<i>Zhotovitel:</i> SUDOP GROUP VĚTŠÍ PROJEKTY RS se sídlem Olšanská 2643/1a, 130 80 Praha 3
--

					
---	---	---	--	---	---

<i>Hlavní inženýr projektu:</i> ING. JIŘÍ ŘEHOŘ 	<i>Koordinátor stavby:</i> ING. MAREK STÁDNÍK 
--	--

<i>Vedoucí sdružení:</i> 	SUDOP PRAHA a.s. Olšanská 1a, 130 80 Praha 3 tel.: +420 267 094 111 e-mail: praha@sudop.cz
---	---

<i>Středisko:</i> SILNIC A DÁLNIC			
<i>Vedoucí střediska:</i> ING. LUKÁŠ JEŽEK 	<i>Odpovědný projektant SO, IO, PS:</i> DLE PŘÍLOH	<i>Vypracoval:</i> DLE PŘÍLOH	<i>Kontroloval:</i> DLE PŘÍLOH

<i>Název akce:</i> I/20 PLZEŇ, JATEČNÍ - NA ROUDNÉ	<i>Číslo smlouvy:</i> 19 009 202
<i>Část:</i> OBJEKTY POZEMNÍCH KOMUNIKACÍ	<i>Projektový stupeň:</i> DÚR
	<i>Datum:</i> 08 / 2022
	<i>Číslo části:</i> D.1.100

SEZNAM PŘÍLOH

ČÁST D.1.100 - OBJEKTY POZEMNÍCH KOMUNIKACÍ

- 1.1 Podélný profil SO 101 km 0,0 – 1,2**
- 1.2 Podélný profil SO 101 km 1,2 – 2,2**
- 1.3 Podélný profil SO 101 km 2,2 – KÚ**
- 2.1 Vzorové příčné řezy SO 101 - část 1**
- 2.2 Vzorové příčné řezy SO 101 - část 2**
- 3.1 Charakteristické příčné řezy SO 101 - část 1**
- 3.2 Charakteristické příčné řezy SO 101 - část 2**
- 3.3 Charakteristické příčné řezy SO 101 - část 3**
- 4 SO 102 - vzorové příčné řezy**
- 5.1 SO 110 - podélný profil**
- 5.2 SO 112 - podélné profily**
- 5.3 SO 110, 112 - vzorové příčné řezy**
- 6.1.1 SO 111 - podélný profil**
- 6.1.2 SO 121 - podélný profil**
- 6.1.3 SO 127 - podélný profil**
- 6.1.4 SO 130 - podélné profily**
- 6.1.5 SO 131 - podélný profil**
- 6.1.6 SO 132 - podélný profil**
- 6.2.1 SO 111, 120, 121, 123, 124 – vzorové příčné řezy**
- 6.2.2 SO 122, 125, 126 – vzorové příčné řezy**
- 6.2.3 SO 127, 128 – vzorové příčné řezy**
- 6.2.4 SO 130, 131 – vzorové příčné řezy**
- 6.2.5 SO 132 – vzorový příčný řez**
- 6.2.6 SO 145, 175 – vzorové příčné řezy**
- 6.3 Chodníky a cyklostezky - vzorové příčné řezy**
- 6.4.1 SO 170 - podélný profil**
- 6.4.2 SO 170 - vzorový příčný řez**
- 6.4.3 SO 171 - podélný profil**
- 6.4.4 SO 171 - vzorový příčný řez**